



**BD
NS**
TRANSPARENCIA

Sistema Nacional de Publicidad de Subvenciones

<http://www.infosubvenciones.es>

NOTA INFORMATIVA

(01/07/2019)

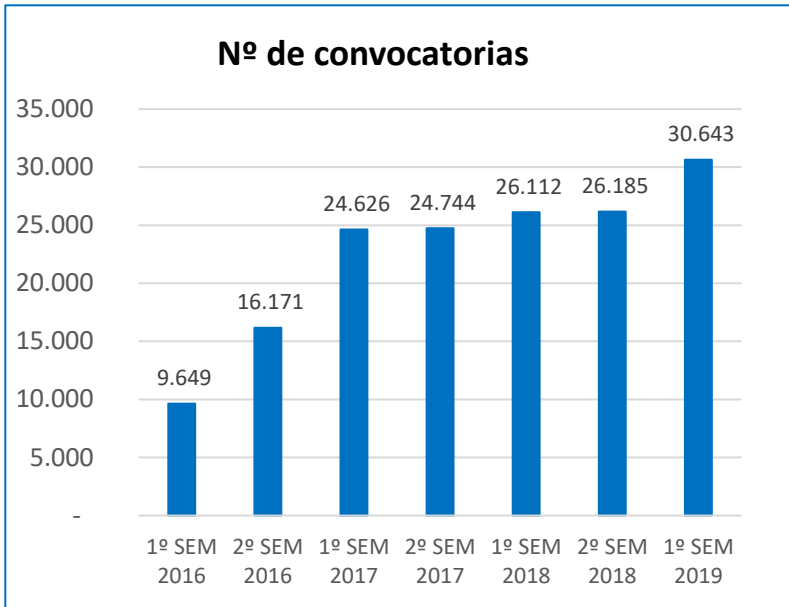
La publicidad de las subvenciones aparece regulada en los artículos 18 y 20 de la Ley 38/2003, de 17 de noviembre, General de Subvenciones.

Recientemente se ha aprobado el Real Decreto 130/2019, de 8 de marzo, por el que se regula la Base de Datos Nacional de Subvenciones y la publicidad de las subvenciones y demás ayudas públicas.

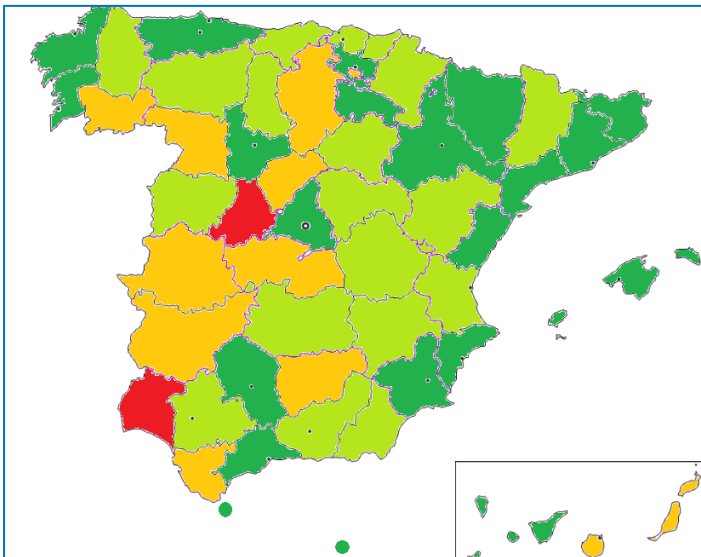
Según esta normativa, las convocatorias y las concesiones de subvenciones y otras ayudas aprobadas por las administraciones públicas españolas deben registrarse en la Base de Datos Nacional de Subvenciones y publicarse en el Sistema Nacional de Publicidad de Subvenciones y Ayudas Públicas.

El objeto de esta Nota es informar sobre el grado de cumplimiento de las obligaciones de publicidad recogidas en la normativa.

Convocatorias



Durante el primer semestre de 2019 se han publicado 30.643 convocatorias de subvenciones y ayudas públicas.



- Más del 75% de la población
- Entre el 50-75% de la población
- Entre el 25-50% de la población
- Menos del 25% de la población

A 30 de junio de 2019, se han incorporado al sistema:

- todos los Departamentos ministeriales.
- todas las Comunidades Autónomas, salvo el País Vasco, con quien está pendiente un acuerdo para el suministro de la información.
- todas las Diputaciones Provinciales, Cabildos insulares y Consejos insulares.
- 1418 Ayuntamientos, que suponen el 73% de la población total nacional.

El grado de participación de los Ayuntamientos en la BDNS se refleja en el mapa adjunto, en el que se recogen los Ayuntamientos que publican sus convocatorias en el SNPS en términos de población.

(En el Anexo 1 de este documento se incorpora una relación con los Ayuntamientos de más de 30.000 habitantes que aún no publican sus convocatorias en la BDNS).

Concesiones



A 30 de junio de 2019 aparecen publicadas en el SNPS **4,6 millones de concesiones**.

El volumen de concesiones registradas en este semestre ha sido de 2,6 millones de concesiones nuevas.

El descenso viene motivado por la entrada en vigor del RD 130/2019 que, en aplicación de la normativa sobre protección de datos personales, establece la retirada de las subvenciones concedidas antes del 1 de enero de 2018 a personas físicas.

Convocatorias con concesiones registradas			
Administración	Convoc. 2018	Convoc. 2018 con concesiones	%
Estatal	1.656	1.264	76%
Autonómica	14.703	11.919	81%
Local	35.427	28.147	79%
Otros	668	320	48%
Total general	52.454	41.650	79%

La BDNS contiene concesiones referidas al **79%** de las convocatorias registradas en 2018.

(En el Anexo 2 de este documento se incluye el detalle a nivel de Ministerios y de Comunidades autónomas).



Importe de concesiones registradas

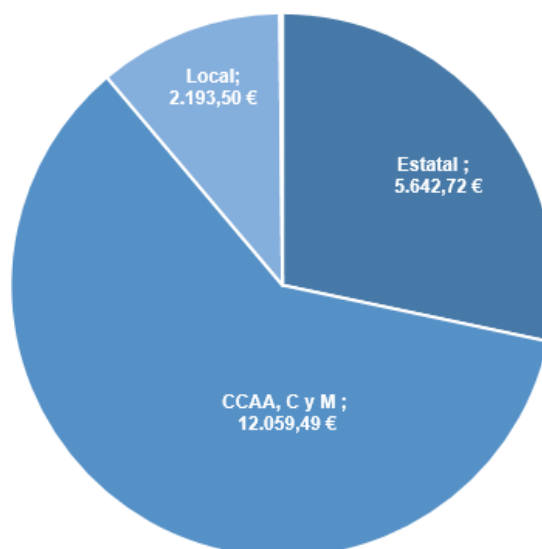
(millones de euros)

Administración	2016	2017	2018	1ºSEM 2019	TOTAL
Estatal	5.202,96 €	5.505,52 €	5.642,72 €	369,66 €	16.720,85 €
CCAA, C y M	9.496,11 €	11.384,94 €	12.059,49 €	3.024,51 €	35.965,05 €
Local	2.488,60 €	1.987,82 €	2.193,50 €	701,32 €	7.371,23 €
Otros	8,19 €	29,91 €	32,04 €	9,15 €	79,29 €
Total general	17.195,86 €	18.908,20 €	19.927,74 €	4.104,63 €	60.136,43 €

El importe total de las concesiones registradas en la BDNS en estos años asciende a **60.136 millones de euros**.

Las Comunidades Autónomas, junto con las Ciudades Autónomas, han concedido el 61% del total de subvenciones de 2018, mientras que el Estado y las Entidades Locales han concedido el 18% y el 11% respectivamente.

Concesiones de 2018 registradas



Concesiones registradas por las CCAA y Ciudades Autónomas en 2018

(millones de euros)

Administración	
Andalucía	1.158,76
Aragón	547,07
Canarias	422,16
Cantabria	133,16
Castilla y León	1.568,51
Castilla-La Mancha	1.258,61
Cataluña	710,72
Ciudad Autónoma de Ceuta	22,76
Ciudad Autónoma de Melilla	60,35
Comunidad de Madrid	1.133,73
Comunidad Foral de Navarra	112,70
Comunitat Valenciana	2.077,55
Extremadura	1.148,81
Galicia	488,90
Illes Balears	147,12
La Rioja	189,91
Principado de Asturias	399,84
Región de Murcia	478,82
TOTAL	12.059,49

La Comunidad Valenciana es la Administración autonómica que más concesiones ha registrado en la BDNS, seguida de Castilla y León y Castilla-La Mancha.



Ayudas de Estado

Desde 1 de julio de 2016 el SNPS también opera como el sitio web exhaustivo en el que se deben publicar las ayudas de estado en cumplimiento de la normativa europea (fundamentalmente Rgtos. (UE) 651/2014 y 702/2014).

A 1 de Julio de 2019 aparecen publicadas **3.097 ayudas**, otorgadas por el sector público estatal, las Comunidades Autónomas y varias Diputaciones Provinciales.

Consultas

En cuanto a la visibilidad del Portal, en el primer semestre de 2019 se han realizado 611.707 visitas, efectuadas por 408.229 usuarios distintos, sirviendo 1.711.862 páginas.

El Sistema Nacional de Publicidad de Subvenciones ofrece a los consultantes un servicio de **suscripción de alertas**, que informa al interesado sobre el registro de convocatorias de subvenciones que pueden ser de su interés según los criterios de selección definidos por él mismo.

En el primer semestre de 2019 el servicio de suscripciones a alertas del SNPS ha crecido con **5.458 nuevos usuarios** registrados, de modo que a 30/06/2019 existen 14.750 usuarios con un total de 26.491 suscripciones.



ANEXO 1

AYUNTAMIENTOS DE MÁS DE 30.000 HABITANTES QUE AÚN NO PUBLICAN SUS CONVOCATORIAS EN EL SNPS:

Provincia / Municipio	Población
Albacete	
Hellín	30.268
Alicante/Alacant	
Santa Pola	31.745
Almería	
Ejido, El	84.710
Asturias	
Mieres	38.428
Ávila	
Ávila	57.657
Badajoz	
Almendralejo	33.468
Don Benito	37.010
Barcelona	
Sant Adrià de Besòs	36.669
Sant Joan Despí	34.084
Bizkaia	
Leioa	31.495
Portugalete	45.826
Santurtzi	45.795
Burgos	
Burgos	175.921
Cádiz	
Algeciras	121.414
Arcos de la Frontera	30.741
Jerez de la Frontera	212.879
Línea de la Concepción, La	62.940
Puerto Real	41.650
Castellón/Castelló	
Vila-real	50.577
Ciudad Real	
Tomelloso	36.091

Provincia / Municipio	Población
Coruña, A	
Arteixo	31.917
Huelva	
Huelva	144.258
Jaén	
Linares	57.811
León	
San Andrés del Rabanedo	30.820
Madrid	
Aranjuez	59.037
Málaga	
Estepona	67.012
Murcia	
Alcantarilla	41.622
Cieza	34.889
San Javier	31.905
Totana	31.639
Yecla	34.234
Palmas, Las	
Ingenio	30.831
Palmas de Gran Canaria, Las	378.517
Puerto del Rosario	39.382
Santa Lucía de Tirajana	71.863
Telde	102.424
Pontevedra	
Vilagarcía de Arousa	37.519
Santa Cruz de Tenerife	
Puerto de la Cruz	30.483
Sevilla	
Mairena del Aljarafe	45.890
Palacios y Villafranca, Los	38.246



ANEXO 2

CONVOCATORIAS DE 2018 PARA LAS QUE YA SE HAN REGISTRADO CONCESIONES:

Ministerios	Total convocatorias 2018	Convocatorias con concesiones registradas	% cumplimiento
Agricultura, Pesca y Alimentación	78	55	71%
Asuntos Exteriores, Unión Europea y Cooperación	264	257	97%
Ciencia, Innovación y Universidades	114	68	60%
Cultura y Deporte	171	156	91%
Defensa	15	10	67%
Economía y Empresa	19	12	63%
Educación y Formación Profesional	83	59	71%
Fomento	37	36	97%
Hacienda	84	78	93%
Industria, Comercio y Turismo	336	127	38%
Justicia	6	6	100%
Presidencia, Relaciones con las Cortes e Igualdad	49	42	86%
Política Territorial y Función Pública	11	10	91%
Sanidad, Consumo y Bienestar Social	87	76	87%
Trabajo, Migraciones y Seguridad Social	103	93	90%
Interior	61	57	93%
Transición Ecológica	138	122	88%
Total general	1.656	1.264	76%

Comunidades Autónomas y Ciudades Autónomas	Total convocatorias 2018	Convocatorias con concesiones registradas	% cumplimiento
Andalucía	500	368	74%
Aragón	684	589	86%
Canarias	4.378	4.238	97%
Cantabria	410	327	80%
Castilla y León	489	443	91%
Castilla-La Mancha	313	229	73%
Cataluña	1.047	713	68%
Ciudad Autónoma de Ceuta	186	160	86%
Ciudad Autónoma de Melilla	190	167	88%
Comunidad de Madrid	496	458	92%
Comunidad Foral de Navarra	469	163	35%
Comunitat Valenciana	1.125	977	87%
Extremadura	667	485	73%
Galicia	1.125	616	55%
Illes Balears	721	584	81%
La Rioja	696	628	90%
Principado de Asturias	572	549	96%
Región de Murcia	635	225	35%
Total general	14.703	11.919	81%