



**BD
NS**
TRANSPARENCIA

Sistema Nacional de Publicidad de Subvenciones

<http://www.infosubvenciones.gob.es>

NOTA INFORMATIVA

(13/01/2021)

La publicidad de las subvenciones se contempla en los artículos 18 y 20 de la Ley 38/2003, de 17 de noviembre, General de Subvenciones y en el Real Decreto 130/2019, de 8 de marzo, por el que se regula la Base de Datos Nacional de Subvenciones y la publicidad de las subvenciones y demás ayudas públicas.

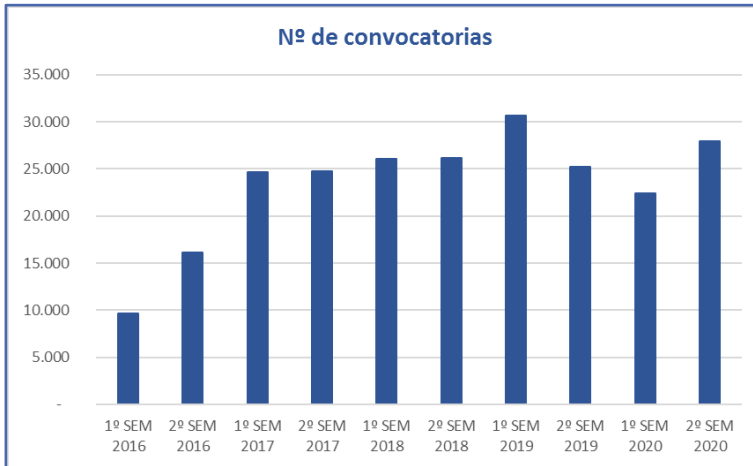
El Real Decreto 130/2019 integra en una misma norma las previsiones legales procedentes de diversas fuentes: la Ley 38/2003, General de Subvenciones; la Ley 19/2013, de transparencia, acceso a la información pública y buen gobierno; la Ley Orgánica 3/2018, de Protección de Datos Personales y garantía de los derechos digitales; y la normativa europea en materia de ayudas de estado y ayudas de mínimis, fundamentalmente.

Según esta normativa, las convocatorias y las concesiones de subvenciones y otras ayudas aprobadas por las administraciones públicas españolas deben registrarse en la Base de Datos Nacional de Subvenciones y publicarse en el Sistema Nacional de Publicidad de Subvenciones y Ayudas Públicas.

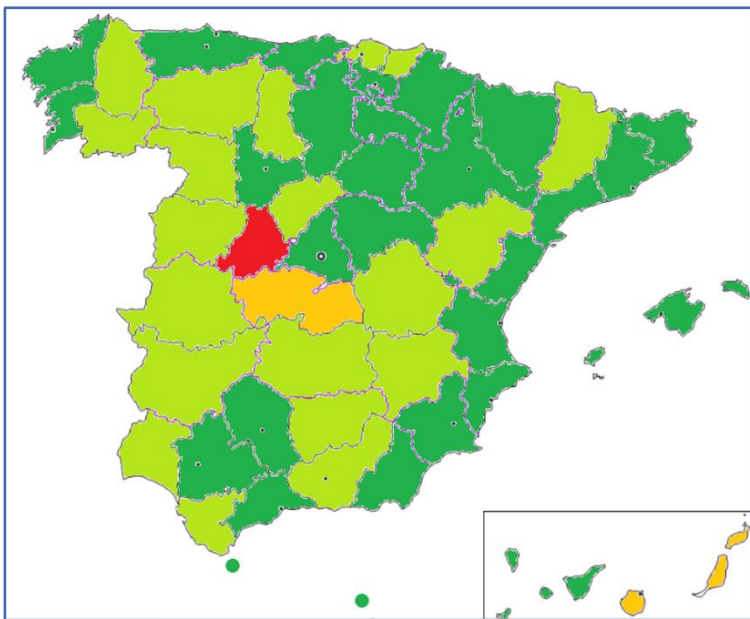
El objeto de esta Nota es informar, tal y como se viene haciendo semestralmente, sobre el grado de cumplimiento de las obligaciones de publicidad recogidas en la normativa.

Como **novedad a destacar** es conveniente señalar que en diciembre se ha modificado el SNPSAP para dar respuesta a las obligaciones de publicidad de nuevos contenidos: los planes estratégicos de subvenciones; las ayudas de mínimis; las ayudas percibidas por los partidos políticos; y la identificación de los grandes beneficiarios que están sujetos a las obligaciones de transparencia en sus propias webs en la medida en que perciben más de 100.000 euros anuales de ayudas públicas.

Convocatorias



Durante el segundo semestre de 2020 se han publicado 27.930 convocatorias de subvenciones y ayudas públicas.



A 31 de diciembre de 2020 se han incorporado al sistema:

- todos los Departamentos ministeriales.
- todas las Comunidades Autónomas, salvo el País Vasco, con quien está pendiente un acuerdo para el suministro de la información.
- todas las Diputaciones Provinciales, Cabildos insulares y Consejos insulares.
- 1.871 Ayuntamientos, que suponen el 82% de la población total nacional.

El grado de participación de los Ayuntamientos en la BDNS se refleja en el mapa adjunto, en el que se recogen los Ayuntamientos que publican sus convocatorias en el SNPSAP en términos de población.

- Más del 75% de la población
- Entre el 50-75% de la población
- Entre el 25-50% de la población
- Menos del 25% de la población

(En el Anexo 1 de este documento se incorpora una relación con los Ayuntamientos de más de 20.000 habitantes que aún no publican convocatorias en la BDNS).

Concesiones



Al finalizar 2020 aparecían publicadas en el SNPSAP **10,5 millones de concesiones**.

El volumen de concesiones registradas en 2020 ha sido de 6,7 millones de concesiones nuevas.

Los descensos reflejados en el gráfico vienen motivados por la previsión recogida en el RD 130/2019, que establece que la información aparecerá publicada sólo durante el año de concesión y los cuatro años siguientes; o sólo durante el año siguiente en el caso de personas físicas.

Convocatorias con concesiones registradas				
Administración	Convocatorias		Convocatorias con concesiones (%)	
	2019	2020	2019	2020
Estatal	1.414	1.149	82%	59%
Autonómica	16.727	14.282	86%	67%
Local	36.676	34.459	83%	64%
Otros	1.237	1.508	36%	20%
TOTAL GENERAL	56.054	51.398	83%	64%

La BDNS contiene concesiones referidas al **83%** de las convocatorias registradas en 2019 y al 64% de las convocatorias celebradas en 2020.

(En el Anexo 2 de este documento se incluye el detalle a nivel de Comunidades autónomas).

Importe de concesiones registradas				
<i>(millones de euros)</i>				
Administración	2018	2019	2020	Total general
Estatal	7.599	7.496	4.925	20.020
Autonómica	13.213	13.491	11.755	38.459
Local	2.393	2.404	1.839	6.635
Otros	45	38	23	107
Total general	23.250	23.429	18.542	65.221

El importe total de las concesiones registradas en la BDNS en estos años asciende a **65.221 millones de euros**.

Las Comunidades Autónomas junto con las Ciudades Autónomas han concedido el 59% del total de subvenciones del periodo 2018-2020 mientras que el Estado y las Entidades Locales han concedido el 31% y el 10% respectivamente.



Comunidades Autónomas y Ciudades Autónomas en 2018-2020

(millones de euros)

Administración	
Andalucía	3.330
Aragón	1.532
Canarias	1.541
Cantabria	477
Castilla y León	4.851
Castilla-La Mancha	3.958
Cataluña	5.355
Ciudad Autónoma de Ceuta	63
Ciudad Autónoma de Melilla	106
Comunidad de Madrid	2.822
Comunidad Foral de Navarra	329
Comunitat Valenciana	6.557
Extremadura	2.931
Galicia	1.274
Illes Balears	431
La Rioja	534
Principado de Asturias	1.083
Región de Murcia	1.287
Total general	38.459

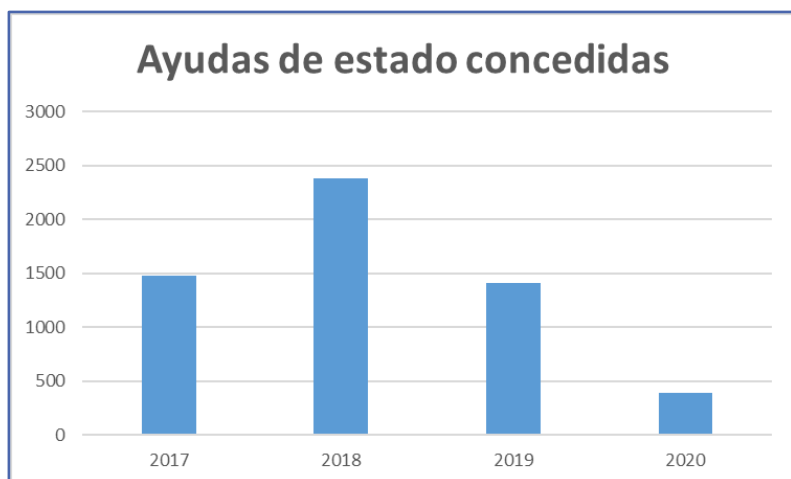
La Comunidad Valenciana es la Administración autonómica que más concesiones ha registrado en la BDNS, seguida de Cataluña y Castilla y León.

Concesiones por tipo de beneficiario

Concesiones por tipo de beneficiario				
	<i>(millones de euros)</i>			
	2018	2019	2020	Total general
Administraciones públicas	7.989	7.297	5.870	21.157
Sociedades mercantiles	5.651	5.882	4.041	15.574
Personas físicas	5.113	5.639	5.166	15.918
Asociaciones, congreg religiosas	3.612	3.707	2.843	10.162
Otros	247	249	218	715
Total general	23.250	23.429	18.542	65.221

Por su naturaleza jurídica, los beneficiarios que han obtenido más ayudas públicas son las Administraciones públicas, seguidas de las sociedades mercantiles.

Ayudas de Estado



Desde 1 de julio de 2016 el SNPSAP también opera como el sitio web exhaustivo en el que se deben publicar las ayudas de estado en cumplimiento de la normativa europea (fundamentalmente Rgtos. (UE) 651/2014 y 702/2014).

Al cierre de 2020 aparecen publicadas 5.661 ayudas de estado correspondientes a los cuatro últimos años, que han sido otorgadas por el sector público estatal, las

Comunidades Autónomas y varias Diputaciones Provinciales.

Consultas

En cuanto a la visibilidad del Portal, durante el 2020 se han realizado **1.397.732 visitas**, efectuadas por 921.627 usuarios distintos, **sirviendo 3,7 millones de páginas**.

El Sistema Nacional de Publicidad de Subvenciones ofrece a los consultantes un servicio de **suscripción de alertas**, que informa al interesado sobre el registro de convocatorias de subvenciones que pueden ser de su interés según los criterios de selección definidos por él mismo.

A finales de 2020 existen **20.389 usuarios** con un total de **36.996 suscripciones**.



ANEXO 1

AYUNTAMIENTOS DE MÁS DE 20.000 HABITANTES QUE AÚN NO PUBLICAN CONVOCATORIAS EN EL SNPSAP:

Provincia / Ayuntamiento	Habitantes
Alicante/Alacant	
Campello, el	28.349
Novelda	25.651
Alfàs del Pi, l'	20.482
Almería	
Vícar	26.028
Ávila	
Ávila	57.744
Balears, Illes	
Ciudadella de Menorca	29.840
Barcelona	
Sant Adrià de Besòs	37.097
Sant Joan Despí	34.123
Castellar del Vallès	24.187
Sant Quirze del Vallès	20.141
Bizkaia	
Santurtzi	45.853
Portugalete	45.766
Leioa	31.795
Erandio	24.350
Cádiz	
Jerez de la Frontera	212.749
Puerto Real	41.627
Arcos de la Frontera	30.700
Barrios, Los	23.642
Barbate	22.518
Castellón/Castelló	
Vila-real	50.893
Gipuzkoa	
Zarautz	23.323
Arrasate/Mondragón	22.001
Huelva	
Lepe	27.431
Isla Cristina	21.264
Jaén	
Linares	57.414

Provincia / Ayuntamiento	Habitantes
León	
San Andrés del Rabanedo	30.615
Madrid	
Navalcarnero	29.298
Málaga	
Estepona	68.286
Alhaurín el Grande	24.705
Murcia	
Alcantarilla	42.048
Cieza	34.988
San Javier	32.489
San Pedro del Pinatar	25.476
Unión, La	20.225
Palmas, Las	
Palmas de Gran Canaria, Las	379.925
Santa Lucía de Tirajana	73.328
Ingenio	31.321
Gáldar	24.242
Mogán	20.072
Pontevedra	
Vilagarcía de Arousa	37.456
Estrada, A	20.479
Santa Cruz de Tenerife	
Puerto de la Cruz	30.468
Candelaria	27.985
Sevilla	
Palacios y Villafranca, Los	38.354
San Juan de Aznalfarache	21.416
Toledo	
Seseña	25.835



ANEXO 2

CONVOCATORIAS DE 2019 Y 2020 PARA LAS QUE YA SE HAN REGISTRADO CONCESIONES:

Convocatorias con concesiones registradas					
Comunidades Autónomas y Ciudades	Convocatorias		Convocatorias con concesiones (%)		
	Autónomas	2019	2020	2019	2020
Andalucía		444	631	85%	44%
Aragón		597	571	89%	65%
Canarias		4.851	2.625	93%	92%
Cantabria		615	575	83%	53%
Castilla y León		462	507	94%	78%
Castilla-La Mancha		266	251	85%	61%
Cataluña		1.356	1.859	89%	72%
Ciudad Autónoma de Ceuta		219	126	91%	70%
Ciudad Autónoma de Melilla		170	227	73%	52%
Comunidad de Madrid		483	713	88%	71%
Comunidad Foral de Navarra		477	638	34%	30%
Comunitat Valenciana		1.114	1.026	93%	82%
Extremadura		1.367	1.100	89%	62%
Galicia		1.145	1.211	60%	45%
Illes Balears		1.326	491	94%	64%
La Rioja		641	487	90%	78%
Principado de Asturias		569	562	97%	86%
Región de Murcia		625	682	48%	29%
TOTAL GENERAL		16.727	14.282	86%	67%

Ministerios	Convocatorias		Convocatorias con concesiones (%)	
	2019	2020	2019	2020
Agricultura, Pesca y Alimentación	63	47	73%	60%
Asuntos Económicos y Transf. Digital	14	15	64%	27%
Asuntos Exteriores, UE y Cooperación	262	211	97%	95%
Ciencia e Innovación	86	87	78%	40%
Consumo	9	2	33%	100%
Cultura y Deporte	117	96	82%	75%
Defensa	20	14	60%	64%
Derechos Sociales y Agenda 2030	35	40	89%	60%
Educación y Formación Profesional	67	39	76%	8%
Hacienda	78	90	78%	81%
Igualdad	7	13	100%	38%
Inclusión, Seguridad Social y Migraciones	27	8	67%	63%
Industria, Comercio y Turismo	337	219	72%	22%
Presidencia, Rel. Cortes y Mem. Democrati	16	16	69%	13%
Política Territorial y Función Pública	31	27	94%	85%
Sanidad	21	7	86%	43%
Trabajo y Economía Social	70	59	96%	75%
Transportes, Movilidad y Agenda Urbana	34	35	94%	86%
Universidades	16	23	31%	48%
Interior	63	45	92%	82%
Transición Ecológica y el Reto Demográfico	41	56	90%	30%
TOTAL GENERAL	1.414	1.149	82%	59%