



**BD
NS**
TRANSPARENCIA

Sistema Nacional de Publicidad de Subvenciones

<http://www.infosubvenciones.gob.es>

NOTA INFORMATIVA

(14/01/2020)

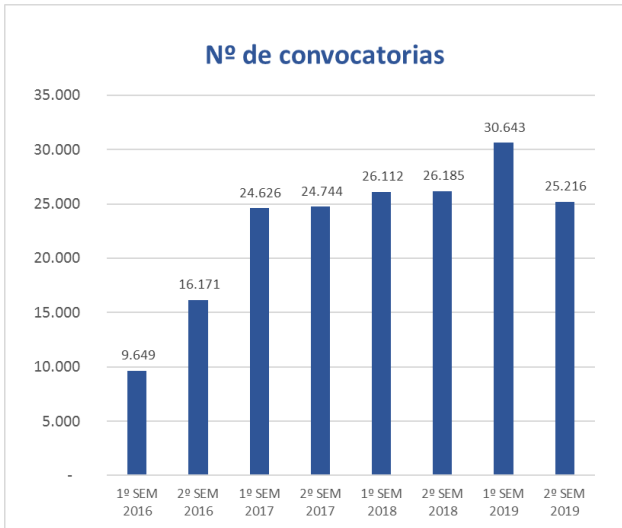
La publicidad de las subvenciones se contempla en los artículos 18 y 20 de la Ley 38/2003, de 17 de noviembre, General de Subvenciones y en el Real Decreto 130/2019, de 8 de marzo, por el que se regula la Base de Datos Nacional de Subvenciones y la publicidad de las subvenciones y demás ayudas públicas.

El Real Decreto 130/2019 integra en una misma norma las previsiones legales procedentes de diversas fuentes: la Ley 38/2003, General de Subvenciones; la Ley 19/2013, de transparencia, acceso a la información pública y buen gobierno; la Ley Orgánica 3/2018, de Protección de Datos Personales y garantía de los derechos digitales; y la normativa europea en materia de ayudas de estado y ayudas de mínimos, fundamentalmente.

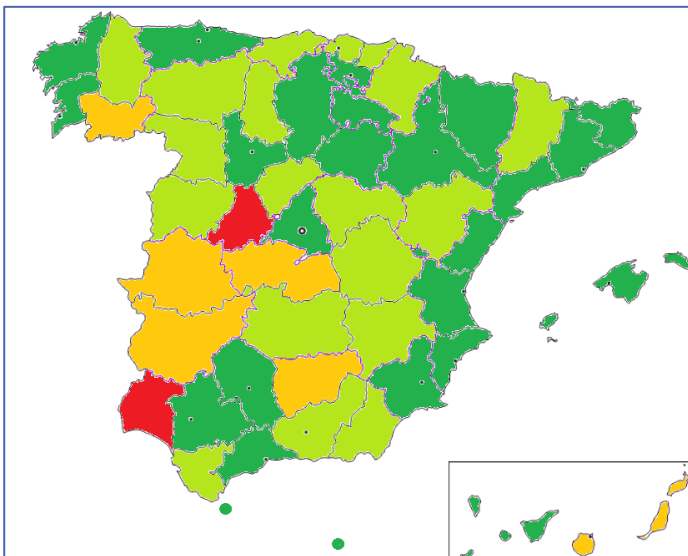
Según esta normativa, las convocatorias y las concesiones de subvenciones y otras ayudas aprobadas por las administraciones públicas españolas deben registrarse en la Base de Datos Nacional de Subvenciones y publicarse en el Sistema Nacional de Publicidad de Subvenciones y Ayudas Públicas.

El objeto de esta Nota es informar, tal y como se viene haciendo semestralmente, sobre el grado de cumplimiento de las obligaciones de publicidad recogidas en la normativa.

Convocatorias



Durante el segundo semestre de 2019 se han publicado 25.216 convocatorias de subvenciones y ayudas públicas.



- Más del 75% de la población
- Entre el 50-75% de la población
- Entre el 25-50% de la población
- Menos del 25% de la población

A 31 de diciembre de 2019, se han incorporado al sistema:

- todos los Departamentos ministeriales.
- todas las Comunidades Autónomas, salvo el País Vasco, con quien está pendiente un acuerdo para el suministro de la información.
- todas las Diputaciones Provinciales, Cabildos insulares y Consejos insulares.
- 1477 Ayuntamientos, que suponen el 76% de la población total nacional.

El grado de participación de los Ayuntamientos en la BDNS se refleja en el mapa adjunto, en el que se recogen los Ayuntamientos que publican sus convocatorias en el SNPS en términos de población.

(En el Anexo 1 de este documento se incorpora una relación con los Ayuntamientos de más de 30.000 habitantes que aún no publican sus convocatorias en la BDNS).

Concesiones



A 31 de diciembre de 2019 aparecen publicadas en el SNPS **6,5 millones de concesiones**.

El volumen de concesiones registradas en este semestre ha sido de **2 millones de concesiones nuevas**.

El descenso reflejado en el gráfico viene motivado por la entrada en vigor del RD 130/2019, que establece que la información aparece publicada sólo durante el año de concesión y los cuatro años siguientes, o sólo durante el año siguiente en el caso de personas físicas.

Convocatorias con concesiones registradas						
Administración	Convocatorias 2018	Convoc. 2018 con concesiones	% 2018	Convocatorias 2019	Convoc. 2019 con concesiones	% 2019
Estatal	1.631	1.355	83%	1.384	828	60%
Autonómica	14.644	12.384	85%	16.712	11.876	71%
Local	35.244	29.086	83%	36.714	26.763	73%
Otros	662	373	56%	1.233	352	29%
Total general	52.181	43.198	83%	56.043	39.819	71%

La BDNS contiene concesiones referidas al **83%** de las convocatorias registradas en 2018 y al 71% de las convocatorias de 2019.

(En el Anexo 2 de este documento se incluye el detalle a nivel de Comunidades autónomas).



Importe de concesiones registradas

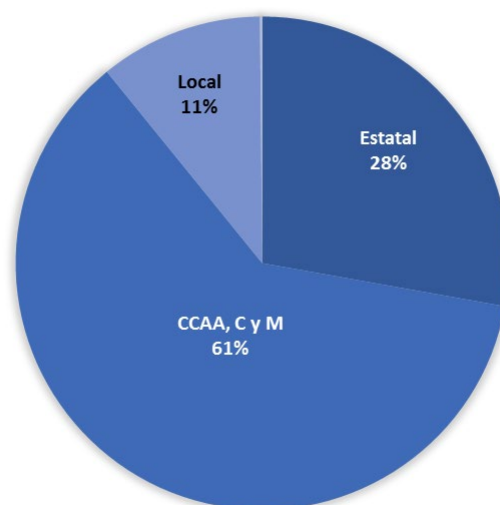
Administración	2016	2017	2018	2019	TOTAL
Estatal	5.466	5.537	6.007	4.300	21.311
CCAA, C y M	10.688	12.037	12.803	9.487	45.016
Local	2.494	2.009	2.326	1.656	8.485
Otros	9	25	41	23	98
Total general	18.658	19.608	21.177	15.467	74.910

(millones de euros)

El importe total de las concesiones registradas en la BDNS en estos años asciende a **74.910 millones de euros**.

Las Comunidades Autónomas, junto con las Ciudades Autónomas, han concedido el 61% del total de subvenciones de 2019 mientras que el Estado y las Entidades Locales han concedido el 28% y el 11% respectivamente.

CONCESIONES DE 2019 REGISTRADAS



Concesiones registradas por las CCAA y Ciudades Autónomas en 2019

(millones de euros)

Administración	
Andalucía	954
Aragón	138
Canarias	511
Cantabria	151
Castilla y León	1.540
Castilla-La Mancha	1.142
Cataluña	960
Ciudad Autónoma de Ceuta	18
Ciudad Autónoma de Melilla	20
Comunidad de Madrid	586
Comunidad Foral de Navarra	20
Comunitat Valenciana	1.991
Extremadura	294
Galicia	269
Illes Balears	129
La Rioja	177
Principado de Asturias	331
Región de Murcia	258
Total general	9.487

La Comunidad Valenciana es la Administración autonómica que más concesiones ha registrado en la BDNS, seguida de Castilla y León y Castilla-La Mancha.



Ayudas de Estado

Desde 1 de julio de 2016 el SNPS también opera como el sitio web exhaustivo en el que se deben publicar las ayudas de estado en cumplimiento de la normativa europea (fundamentalmente Rgts. (UE) 651/2014 y 702/2014).

Al cierre de 2019 aparecen publicadas **5.948 ayudas**, otorgadas por el sector público estatal, las Comunidades Autónomas y varias Diputaciones Provinciales.

Consultas

En cuanto a la visibilidad del Portal, durante 2019 se han realizado **1,3 millones de visitas**, efectuadas por 853.123 usuarios distintos, **sirviendo 3,3 millones de páginas**.

El Sistema Nacional de Publicidad de Subvenciones ofrece a los consultantes un servicio de **suscripción de alertas**, que informa al interesado sobre el registro de convocatorias de subvenciones que pueden ser de su interés según los criterios de selección definidos por él mismo.

A finales de 2019 existen **16.451 usuarios** con un total de **29.706 suscripciones**.



ANEXO 1

AYUNTAMIENTOS DE MÁS DE 30.000 HABITANTES QUE AÚN NO PUBLICAN SUS CONVOCATORIAS EN EL SNPSAP:

Provincia / Municipio	Población
Albacete	
Hellín	30.268
Alicante/Alacant	
Santa Pola	31.745
Asturias	
Mieres	38.428
Ávila	
Ávila	57.657
Badajoz	
Almendralejo	33.468
Don Benito	37.010
Barcelona	
Sant Adrià de Besòs	36.669
Sant Joan Despí	34.084
Bizkaia	
Leioa	31.495
Portugalete	45.826
Santurtzi	45.795
Cádiz	
Arcos de la Frontera	30.741
Jerez de la Frontera	212.879
Línea de la Concepción, La	62.940
Puerto Real	41.650
Castellón/Castelló	
Vila-real	50.577
Ciudad Real	
Tomelloso	36.091

Provincia / Municipio	Población
Huelva	
Huelva	144.258
Jaén	
Linares	57.811
León	
San Andrés del Rabanedo	30.820
Madrid	
Aranjuez	59.037
Málaga	
Estepona	67.012
Murcia	
Alcantarilla	41.622
Cieza	34.889
San Javier	31.905
Totana	31.639
Yecla	34.234
Palmas, Las	
Ingenio	30.831
Palmas de Gran Canaria, Las	378.517
Puerto del Rosario	39.382
Santa Lucía de Tirajana	71.863
Telde	102.424
Pontevedra	
Vilagarcía de Arousa	37.519
Santa Cruz de Tenerife	
Puerto de la Cruz	30.483
Sevilla	
Mairena del Aljarafe	45.890
Palacios y Villafranca, Los	38.246



ANEXO 2

CONVOCATORIAS DE 2018 Y 2019 PARA LAS QUE YA SE HAN REGISTRADO CONCESIONES:

Comunidades Autónomas y Ciudades Autónomas	Convocatorias 2018	Convoc. 2018 con concesiones	% 2018	Convocatorias 2019	Convoc. 2019 con concesiones	% 2019
Andalucía	495	410	83%	443	326	74%
Aragón	682	610	89%	597	234	39%
Canarias	4.375	4.256	97%	4.848	4.476	92%
Cantabria	410	334	81%	608	335	55%
Castilla y León	484	460	95%	464	384	83%
Castilla-La Mancha	310	255	82%	265	160	60%
Cataluña	1.047	836	80%	1.364	874	64%
Ciudad Autónoma de Ceuta	186	166	89%	218	180	83%
Ciudad Autónoma de Melilla	190	168	88%	170	113	66%
Comunidad de Madrid	493	478	97%	479	381	80%
Comunidad Foral de Navarra	465	183	39%	478	46	10%
Comunitat Valenciana	1.116	1.008	90%	1.114	951	85%
Extremadura	662	547	83%	1.368	517	38%
Galicia	1.119	631	56%	1.144	515	45%
Illes Balears	721	587	81%	1.325	1.219	92%
La Rioja	691	648	94%	638	513	80%
Principado de Asturias	570	556	98%	568	523	92%
Región de Murcia	628	251	40%	621	129	21%
TOTAL	14.644	12.384	85%	16.712	11.876	71%